



DRG salīdzinošie rādītāji un statistika

Publicēts: 18.11.2020.

Atjaunināts: 05.11.2021.

DRG salīdzinošie rādītāji slimnīcu veselības aprūpes darba uzraudzībai un salīdzināšanai

Vidējais ārstēšanas ilgums un izmaksas dalījumā pa DRG.

Vidējais ārstēšanas ilgums un izmaksas dalījumā pa DRG un ārstniecības iestādēm.



Ārstniecības iestāžu veiktā darba indeksi.

Hospitalizēto pacientu skaits, kurus apmaksā kā DRG fiksēto maksājumu dalījumā pēc pacienta dzīves vietas.

2021. gads

2021. gada 6 mēnešu DRG pārskati



 Hospitalizāciju skaits, kuras plāno atbilstoši DRG, ārstēšanas ilgums un izmaksas dalījumā pa DRG grupām 2021. gada 6 mēnešos 

 Hospitalizāciju skaits, kuras plāno atbilstoši DRG, vidējais ārstēšanas ilgums un izmaksas dalījumā pa DRG grupām un ārstniecības iestādēm 2021. gada 6 mēnešos 

 Ārstniecības iestāžu veiktā darba indeksi* 2021. gada 6 mēnešos 

2021. gada 3 mēnešu DRG pārskati

 Hospitalizāciju skaits, kuras plāno atbilstoši DRG, vidējais ārstēšanas ilgums un izmaksas dalījumā pa DRG grupām 2021. gada 3 mēnešos 



 Hospitalizāciju skaits, kuras plāno atbilstoši DRG, vidējais ārstēšanas ilgums un izmaksas dalījumā pa DRG grupām un ārstniecības iestādēm 2021. gada 3 mēnešos 

 Ārstniecības iestāžu veiktā darba indeksi 2021. gada 3 mēnešos 

2020. gads

2020. gada 12 mēnešu DRG pārskati



 Hospitalizāciju skaits, kuras plāno atbilstoši DRG, vidējais ārstēšanas ilgums un izmaksas dalījumā pa DRG grupām 2020. gada... 

 Hospitalizāciju skaits, kuras plāno atbilstoši DRG, vidējais ārstēšanas ilgums un izmaksas dalījumā pa DRG grupām un ārstniecīb... 

 Ārstniecības iestāžu veiktā darba indeksi 2020. gada 12 mēnešos 

2020. gada 9 mēnešu DRG pārskati

 Hospitalizāciju skaits, kuras plāno atbilstoši DRG, vidējais ārstēšanas ilgums un izmaksas dalījumā pa DRG grupām 2020. gada 9.. 

 Hospitalizāciju skaits, kuras plāno atbilstoši DRG, vidējais ārstēšanas ilgums un izmaksas dalījumā pa DRG grupām un ārstniec... 

 Ārstniecības iestāžu veiktā darba indeksi 2020. gada 9 mēnešos 

2020. gada 6 mēnešu DRG pārskati

 Hospitalizāciju skaits, kuras plāno atbilstoši DRG, vidējais ārstēšanas ilgums un izmaksas dalījumā pa DRG grupām 2020. gada 6.. 

 Hospitalizāciju skaits, kuras plāno atbilstoši DRG, vidējais ārstēšanas ilgums un izmaksas dalījumā pa DRG grupām un ārstniec... 

 Ārstniecības iestāžu veiktā darba indeksi 2020. gada 6 mēnešos 

2020. gada 3 mēnešu DRG pārskati

 Hospitalizāciju skaits, kuras plāno atbilstoši DRG, vidējais ārstēšanas ilgums un izmaksas dalījumā pa DRG grupām 2020. gada 3.. 

 Hospitalizāciju skaits, kuras plāno atbilstoši DRG, vidējais ārstēšanas ilgums un izmaksas dalījumā pa DRG grupām un ārstniec... 

 Ārstniecības iestāžu veiktā darba indeksi 2020. gada 3 mēnešos 

2019. gads

2019. gada 12 mēnešu DRG pārskati

 Hospitalizāciju skaits, kuras plāno atbilstoši DRG, vidējais ārstēšanas ilgums un izmaksas dalījumā pa DRG grupām 2019. gada 1.. 


 Hospitalizāciju skaits, kuras plāno atbilstoši DRG, vidējais ārstēšanas ilgums un izmaksas dalījumā pa DRG grupām un ārstniec... 

 Ārstniecības iestāžu veiktā darba indeksi 2019. gada 12 mēnešos 

 Hospitalizēto pacientu skaits, kurus apmaksā kā DRG fiksēto maksājumu, dalījumā pēc pacienta dzīves vietas 2019. gada 12 mēnešos 

2019. gada 9 mēnešu DRG pārskati

 Hospitalizāciju skaits, kuras plāno atbilstoši DRG, vidējais ārstēšanas ilgums un izmaksas dalījumā pa DRG grupām 2019. gada 9.. 

 Hospitalizāciju skaits, kuras plāno atbilstoši DRG, vidējais ārstēšanas ilgums un izmaksas dalījumā pa DRG grupām un ārstniec... 

 Ārstniecības iestāžu veiktā darba indeksi 2019. gada 9 mēnešos 

2019. gada 6 mēnešu DRG pārskati

 [Hospitalizāciju skaits, kuras plāno atbilstoši DRG, vidējais ārstēšanas ilgums un izmaksas dalījumā pa DRG grupām 2019. gada 6..](#) 

 [Hospitalizāciju skaits, kuras plāno atbilstoši DRG, vidējais ārstēšanas ilgums un izmaksas dalījumā pa DRG grupām un ārstniec...](#) 

 [Ārstniecības iestāžu veiktā darba indeksi 2019. gada 6 mēnešos](#) 

 [Hospitalizēto pacientu skaits, kurus apmaksā kā DRG fiksēto maksājumu, dalījumā pēc pacienta dzīves vietas 2019. gada 6 mēnešos](#) 

2019. gada 3 mēnešu DRG pārskati

 [Hospitalizāciju skaits, kuras plāno atbilstoši DRG, vidējais ārstēšanas ilgums un izmaksas dalījumā pa DRG grupām 2019. gada 3..](#) 

 [Hospitalizāciju skaits, kuras plāno atbilstoši DRG, vidējais ārstēšanas ilgums un izmaksas dalījumā pa DRG grupām un ārstniec...](#) 

 [Ārstniecības iestāžu veiktā darba indeksi 2019. gada 3 mēnešos](#) 

2018. gads

2018. gada 12 mēnešu DRG pārskati

 [Hospitalizāciju skaits, kuras plāno atbilstoši DRG, vidējais ārstēšanas ilgums un izmaksas dalījumā pa DRG grupām 2018. gada 1..](#) 

 [Hospitalizāciju skaits, kuras plāno atbilstoši DRG, vidējais ārstēšanas ilgums un izmaksas dalījumā pa DRG grupām un ārstniec...](#) 

 [Ārstniecības iestāžu veiktā darba indeksi 2018. gada 12 mēnešos](#) 

2018. gada 9 mēnešu DRG pārskati

 [Hospitalizāciju skaits, kuras plāno atbilstoši DRG, vidējais ārstēšanas ilgums un izmaksas dalījumā pa DRG grupām 2018. gada 9..](#) 

 [Hospitalizāciju skaits, kuras plāno atbilstoši DRG, vidējais ārstēšanas ilgums un izmaksas dalījumā pa DRG grupām un ārstniec...](#) 

 [Ārstniecības iestāžu veiktā darba indeksi 2018. gada 9 mēnešos](#) 

2018. gada 6 mēnešu DRG pārskati

 [Hospitalizāciju skaits, kuras plāno atbilstoši DRG, vidējais ārstēšanas ilgums un izmaksas dalījumā pa DRG grupām 2018. gada 6..](#) 

 [Hospitalizāciju skaits, kuras plāno atbilstoši DRG, vidējais ārstēšanas ilgums un izmaksas dalījumā pa DRG grupām un ārstniec...](#) 

 Ārstniecības iestāžu veiktā darba indeksi 2018. gada 6 mēnešos 

2018. gada 3 mēnešu DRG pārskati


 Hospitalizāciju skaits, kuras plāno atbilstoši DRG, vidējais ārstēšanas ilgums un izmaksas dalījumā pa DRG grupām 2018. gada 3.. 

 Hospitalizāciju skaits, kuras plāno atbilstoši DRG, vidējais ārstēšanas ilgums un izmaksas dalījumā pa DRG grupām un ārstniec... 

 Ārstniecības iestāžu veiktā darba indeksi 2018. gada 3 mēnešos 

2017. gads

2017. gada 12 mēnešu DRG pārskati

 Hospitalizāciju skaits, kuras plāno atbilstoši DRG, vidējais ārstēšanas ilgums un izmaksas dalījumā pa DRG grupām 2017. gadā 

 Hospitalizāciju skaits, kuras plāno atbilstoši DRG, vidējais ārstēšanas ilgums un izmaksas dalījumā pa DRG grupām un ārstniec... 

 Ārstniecības iestāžu veiktā darba indeksi 2017. gadā 

2017. gada 9 mēnešu DRG pārskati

 Hospitalizēto pacientu skaits, kurus apmaksā kā DRG fiksēto maksājumu, dalījumā pēc pacienta dzīves vietas 2017. gada 9 mēnešos 

2017. gada 9 mēnešu DRG pārskati

 Hospitalizāciju skaits, kuras plāno atbilstoši DRG, vidējais ārstēšanas ilgums un izmaksas dalījumā pa DRG grupām 2017. gada 9.. 

 Hospitalizāciju skaits, kuras plāno atbilstoši DRG, vidējais ārstēšanas ilgums un izmaksas dalījumā pa DRG grupām un ārstniec... 

 Ārstniecības iestāžu veiktā darba indeksi 2017. gada 9 mēnešos 

2017. gada 6 mēnešu DRG pārskati

 Hospitalizāciju skaits, kuras plāno atbilstoši DRG, vidējais ārstēšanas ilgums un izmaksas dalījumā pa DRG grupām 2017. gada 6.. 

 Hospitalizāciju skaits, kuras plāno atbilstoši DRG, vidējais ārstēšanas ilgums un izmaksas dalījumā pa DRG grupām un ārstniec... 

 Ārstniecības iestāžu veiktā darba indeksi 2017. gada 6 mēnešos 

2017. gada 3 mēnešu DRG pārskati

 Hospitalizāciju skaits, kuras plāno atbilstoši DRG, vidējais ārstēšanas ilgums un izmaksas dalījumā pa DRG grupām 2017. gada 3.. 


 [Hospitalizāciju skaits, kuras plāno atbilstoši DRG, vidējais ārstēšanas ilgums un izmaksas dalījumā pa DRG grupām un ārstniec...](#) 

 [Ārstniecības iestāžu veiktā darba indeksi 2017. gada 3 mēnešos](#) 

2016. gads

2016. gada 12 mēnešu DRG pārskati

 [Hospitalizāciju skaits, kuras plāno atbilstoši DRG, vidējais ārstēšanas ilgums un izmaksas dalījumā pa DRG grupām 2016. gada 1..](#) 

 [Hospitalizāciju skaits, kuras plāno atbilstoši DRG, vidējais ārstēšanas ilgums un izmaksas dalījumā pa DRG grupām un ārstniec...](#) 

 [Ārstniecības iestāžu veiktā darba indeksi 2016. gada 12 mēnešos](#) 



2016. gada 9 mēnešu DRG pārskati

 [Hospitalizāciju skaits, kuras plāno atbilstoši DRG, vidējais ārstēšanas ilgums un izmaksas dalījumā pa DRG grupām 2016. gada 9..](#) 

 [Hospitalizāciju skaits, kuras plāno atbilstoši DRG, vidējais ārstēšanas ilgums un izmaksas dalījumā pa DRG grupām un ārstniec...](#) 

 [Ārstniecības iestāžu veiktā darba indeksi 2016. gada 9 mēnešos](#) 

2016. gada 6 mēnešu DRG pārskati

 [Hospitalizāciju skaits, kuras plāno atbilstoši DRG, vidējais ārstēšanas ilgums un izmaksas dalījumā pa DRG grupām 2016. gada 6..](#) 

 [Hospitalizāciju skaits, kuras plāno atbilstoši DRG, vidējais ārstēšanas ilgums un izmaksas dalījumā pa DRG grupām un ārstniec...](#) 

 [Ārstniecības iestāžu veiktā darba indeksi 2016. gada 6 mēnešos](#) 

2016. gada 3 mēnešu DRG pārskati

 [Hospitalizāciju skaits, kuras plāno atbilstoši DRG, vidējais ārstēšanas ilgums un izmaksas dalījumā pa DRG grupām 2016. gada 3..](#) 

 [Hospitalizāciju skaits, kuras plāno atbilstoši DRG, vidējais ārstēšanas ilgums un izmaksas dalījumā pa DRG grupām un ārstniec...](#) 

 [Ārstniecības iestāžu veiktā darba indeksi 2016. gada 3 mēnešos](#) 

<https://www.vmnvd.gov.lv/lv/drg-salidzinosie-raditaji-un-statistika>